

## MODUŁ GŁOSOWANIE. INSTRUKCJA DLA GŁOSUJĄCYCH.




wersja 1.1

Moduł dostępny jest pod adresem internetowym: <https://nesos.amuz.krakow.pl/glosowanie>

**W celu zalogowania się** do systemu podajemy dane dostępne , **takie same jak do modułu nauczyciel** czy student/doktorant systemu Nesos. Wyjątek stanowią pracownicy administracji.

Po zalogowaniu się głosujący zobaczy listę aktualnie opublikowanych głosowań.

Widok przykładowy:

ID	start	stop	tajne	przedmiot głosowania	akcja
17	26-04-2020 08:00	27-04-2020 12:00	TAK	Dotyczy: Anonimowej ankiety oceny nauczyciela akademickiego przez studenta i doktoranta. W związku z koniecznością cyklicznego przeprowadzania oceny nauczycieli akademickich przez studentów dużym uproszczeniem całego procesu zbierania wymaganych danych wydaje się być zastosowanie formy elektronicznej przyjętej Zarządzeniem Rektora Akademii Muzycznej w Krakowie nr 32/2016 ankiety oceny. Wszystkie etapy przygotowania tego badania można przeprowadzić za pomocą narzędzi informatycznych a raporty wygenerowane z uzyskanych danych pozwolą na szybszą i wnikliwą analizę pozyskanego materiału.	
18	26-04-2020 08:00	29-04-2020 10:00	TAK	Przedmiotowo model ankiety będzie zgodny z Załącznikiem na 1 do Zarządzenia nr 32/2016 Rektora Akademii Muzycznej w Krakowie z dnia 19 grudnia 2016r; jednak jej funkcjonalność pozwoli bez utraty integralności danych historycznych na jej modyfikowanie w zakresie obszarów podlegających ocenie w przyszłości.	
20	26-04-2020 08:00	26-04-2020 22:00	TAK	Uchwała 1999/2020 dotyczy okresu urlopowego. Czy wszyscy pojedą razem ?	<b>Głosowanie</b>
21	26-04-2020 08:00	27-04-2020 23:00	TAK	Uchwała do archiwum	

W kolumnach [start] i [stop] znajdują się informacje w jakich ramach czasowych można głosować w danym głosowaniu. Głosowanie przed i po określonym terminie nie będzie możliwe, a próba wygeneruje komunikat:

**W tym głosowaniu nie można głosować !**



**data próby głosowania: 27-04-2020 09:03:01**  
**nie mieści się w ramach czasowych głosowania**  
**od(start): 26-04-2020 08:00**  
**do(stop): 26-04-2020 22:00**

ID  
głosowania: **20**

**Zamknij**

W kolumnie [przedmiot głosowania] znajduje się krótki opis przedmiotu głosowania. Jego treść ustala operator głosowania w trakcie przygotowywania głosowania w module.

Kolumna [akcja] może zawierać:

przycisk [Głosowanie]  lub obrazek , który pojawi się przy głosowaniu gdy głosujący już oddał głos w danym głosowaniu.

Moduł obsługuje 2 typy głosowań.

- **Głosowanie typu A (ZA/PRZECIW/WSTRZYMUJĘ SIĘ)**

Po wyborze przycisku [Głosowanie] pojawi się okno do głosowania:



The screenshot shows a voting window with a light blue background. At the top center, the word "GŁOSUJĘ" is displayed in red. Below it, the text "ID głosowania: 22" is on the left and "głosowanie tajne: TAK" is on the right. Underneath, "przedmiot głosowania: Uchwała 40001/2020 w sprawie bardzo ważnej." is shown. At the bottom, there are three buttons: a green button labeled "Głosuję za", a red button labeled "Głosuję przeciw", and a dark blue button labeled "Wstrzymuję się". A close button (X icon) is located in the top right corner of the window.


Aby zamknąć to okno, bez udziału w głosowaniu należy wybrać przycisk .

Aby oddać głos należy wybrać jeden z trzech przycisków [Głosuję za], [Głosuję przeciw], [Wstrzymuję się] w zależności od sposobu głosowania. Wybranie określonego przycisku wiąże się z oddaniem głosu i zakończeniem udziału w danym głosowaniu.

- **Głosowanie typu B (WYBÓR Z LISTY)**


Po wyborze przycisku [Głosowanie] pojawi się okno do głosowania:



Aby zamknąć to okno, bez udziału w głosowaniu należy wybrać przycisk .

Aby oddać głos na osobę z listy należy przy nazwisku wybrać pole wyboru . Wartość opisana przez: maksymalna ilość osób do wyboru: 1 określa maksymalną liczbę osób na jaką można oddać głos w głosowaniu.

Po wybraniu osoby/osób należy wybrać przycisk [Głosuję]. Udział w głosowaniu zostanie zakończony.

**Każde opublikowane na liście głosowanie, musi być obsłużone/głosowane odrębnie.** O fakcie skutecznego oddania głosu świadczy obrazek  przy danym głosowaniu. Każdy głosujący może tylko jeden raz głosować w danym głosowaniu.

*Należy zwrócić uwagę, iż z przyczyn technologicznych ( aplikacja webowa - obsługiwana w przeglądarce internetowej) w przypadku braku aktywności(kilkadziesiąt minut) w module głosowania czy w samym oknie do głosowania może wystąpić przerwanie połączenia tzw. timeout i uniemożliwi to tym samym skuteczne oddanie głosu. W takim przypadku należy przeładować stronę w przeglądarce i zalogować się do modułu ponownie.*

Wyniki głosowania dostępne będą dla operatora głosowania **po zakończeniu głosowania i przeniesieniu głosowania do archiwum.** Czynności te wykonuje operator głosowania – osoba odpowiedzialna za przygotowania danego głosowania w systemie.